

Einfache Methode des bargeldlosen Bezahls mittels QR-Code

In Coronazeiten sollte verstärkt auf bargeldloses Bezahlen umgestellt werden. Beim Bezahlen mit Bargeld sollten eigentlich Handschuhe getragen, dies ist im Freien mit Arbeitshandschuhen aber nur schwer möglich. Es gibt natürlich verschiedene Anbieter von Bezahlterminals und Bezahl-Apps fürs Handy, jedoch ist dies alles mit Kosten verbunden. Als Beispiele in Kombination mit dem Handy wäre Hobex Smart oder SumUP zu nennen, mit einem eigenen Terminal zB Cash4Less.

Da heute die meisten Konsumenten über ein modernes Smartphone verfügen und viele Bankgeschäfte über Bank-Apps abwickeln, kann auch dies für bargeldloses Bezahlen am Stand verwendet werden. Dies ist sehr einfach und kostet nichts.

Vorgangsweise:

- 1) Zunächst muss man sich für seine eigenen Kontodaten einen speziellen QR-Code für den IBAN generieren. Dies ist kostenlos möglich unter

<https://www.stuzza.at/de/qr-code-generator.html>

Es gibt mehrere Anbieter von kostenlosen QR-Codes, es muss aber unbedingt dieser verwendet werden, weil es mit einem normalen QR-Code nicht funktioniert.

- 2) In das freie Feld den eigenen IBAN und BIC eintragen (hier beispielhaft der IBAN/BIC der ARGE) und rechts unten auf „get code“ drucken. Es ist keine Anmeldung notwendig.

STUZZA Services Zahlungsverkehr XS2A / API Zahlungsbelege eService MBS Multibank Standard Rechtsdatenbank Download Glossar Kontakt

Home / QR-Code Generator

QR-Code Generator


Schriftgröße Drucken eMail

QR-Code for payment initiation

Function	SEPA Credit Transfer
Data encode	UTF-8
Creditor	Example with fictive data
IBAN	AT023200000007037591
BIC	RLNWATWW
Amount	EUR
Reason	
either or	Reference Text
Message	
Resulting payload	BCD 001 1 SCT RLNWATWW Example with fictive data AT023200000007037591


Payload bytes QR-Code version modules

Verzeichnis der Fusionen österreichischer Kreditinstitute



Auf den folgenden Seiten finden Sie die Liste aller Fusionen österreichischer Kreditinstitute ab dem Jahr 2001 als Download

QR-Code "Zahlen mit Code"



Zahlen mit Code

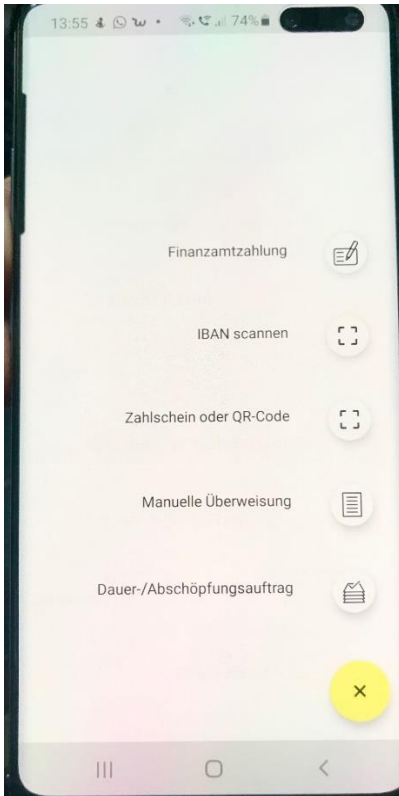
Um die Funktion des Codes hervorzuheben und ihn damit leichter identifizierbar zu machen,

- 3) Es kommt sofort unterhalb ein Bild mit dem Code. Den Code abspeichern und ausdrucken und in Folie schweißen, damit er auch im Freien verwendbar ist.



- 4) Wenn jemand Bezahlen kommt, so muss der Kunde auf sein Bankkonto gehen und die Überweisungsart aussuchen

Dies sieht bei der Raika-App zB so aus:



Hier das Feld mit QR-Code aussuchen und dann den QR-Code einscannen.

Dann muss noch der offene Betrag und der Verwendungszweck eingetragen werden und mit zB einem push-Tan erfolgt die Überweisung direkt auf ihr Konto.

Dies ist die kostengünstigste und einfachste Form der bargeldlosen Überweisung.

Euer

Karl Schuster, ARGE NÖ Christbaumbauern
0664 60259 24101